

Uw buurt of plein groener? 'De Groene Loper' uit Hilversum Oost vertelt



lange termijn



korte termijn



korte termijn



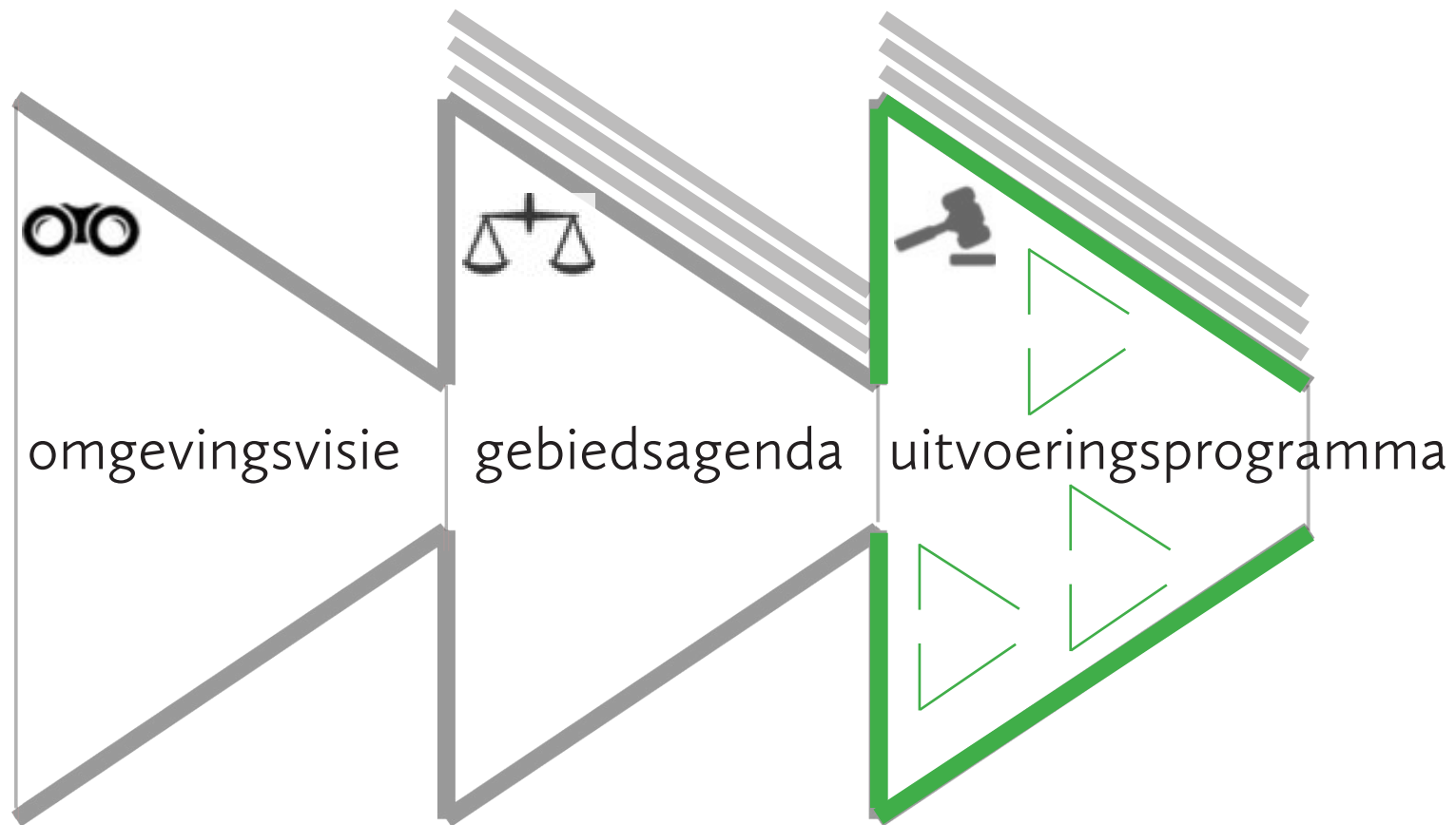
Gemeente ↔

wijkregisseur
(team) Programma Groen



lange termijn

zoek aansluiting bij beleidsproces gemeente





Opbrengst Participatie

- Behoud dorps karakter/tuinstad;
- **Meer openbaar groen;**
- Geringe groei;
- Geen hoogbouw;
- Behoud van illusielandschap;
- Meer ruimte voor de fiets.

Verwerking in Omgevingsvisie

abstract (vaag)

concreet (richtinggevende normen)



Opbrengst Participatie

- Behoud dorps karakter/tuinstad;
- **Meer openbaar groen;**
- Geringe groei;
- Geen hoogbouw;
- Behoud van illusielandschap;
- Meer ruimte voor de fiets.

Verwerking in Omgevingsvisie

abstract (vaag)

~~concreet (richtinggevende normen)~~ →

later last van

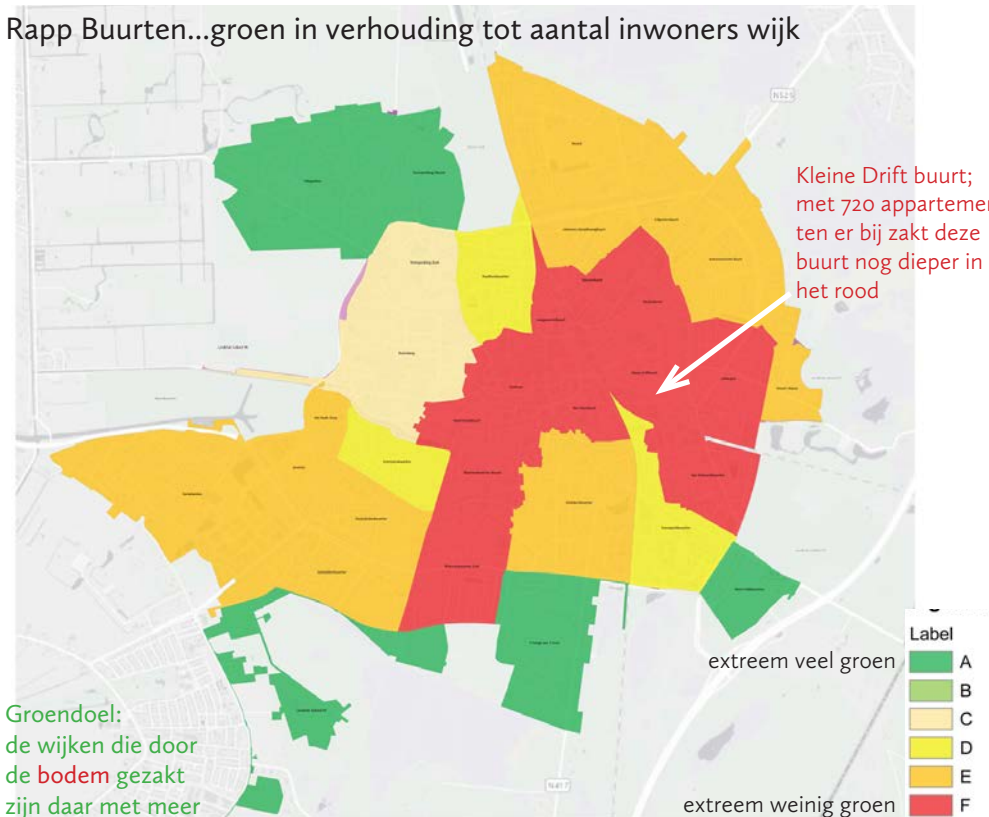
Gebiedsagenda's



Participeer !!



Rapp Buurten...groen in verhouding tot aantal inwoners wijk



Kleine Drift buurt; met 720 appartementen er bij zakt deze buurt nog dieper in het rood

Meer openbaar groen

Een richtinggevende norm?

Nota Ruimte:

75 m² openbaar groen/woning
(= 35 m² per inwoner)

Groendoel: de wijken die door de bodem gezakt zijn daar met meer openbaar groen weer uit omhoog tillen



	openb gr/inw m ²			
<i>bodem</i>	Geuzenbuurt	6	Schrijverskwartier	35
	Langgewenstbuurt	6	Schilderskwartier	37
	Havenstraatbuurt	9	Zeverijn	38
	Bloemenkwartier Noord	11	Noord	41
	Centrum	11	Zeeheldenkwartier	42
	Het Rode Dorp	12	Raadhuiskwartier	45
	Electrobuurt	13	Trompenberg-Zuid	51
	Liebergen	13	Anna's Hoeve	54
	Kleine Driftbuurt	14	Boomberg	59
	Sint Vitusbuurt	17	Hilversumse Meent	64
15-20 m²/inw	Bloemenkwartier Zuid	18	Kerkelanden	74
	Erfgooiersbuurt	19	Arenaparkkwartier	137
	Staatsliedenkwartier	19	Trompenberg-Noord	140
<i>aandachtsgebied</i>	Van Riebeeckkwartier	20	West-Indiëkwartier	178
	Astronomische Buurt	31	Villaparken	186
	Joh. Geradtswegbuurt	31	't Hoogt van 't Kruis	188



Beter openbaar groen

biodiversiteit
klimaat adaptatie
hittestress
regenwaterinfiltratie

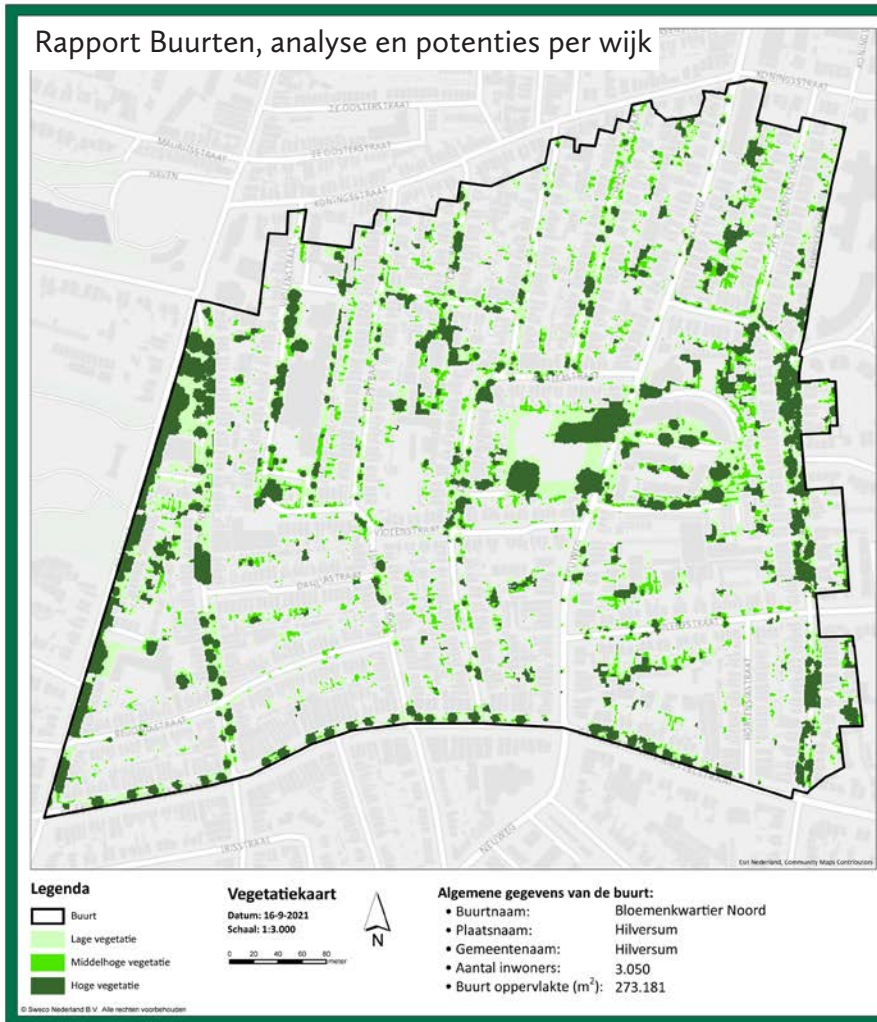
sociaal groen
ontmoeten
spelen / bewegen
moes- / pluktuin





Meer / beter openbaar groen ... analyse

knelpunten en wensen op de agenda



Bloemenkwartier Noord Hilversum

Cijfers groen in de buurt:

	m ²	%
• Bebouwd en wegen (grijs)	173.308	63
• Water	0	0
• Hoge vegetatie	27.359	10
• Middelhoge vegetatie	12.664	5
• Lage vegetatie	27.572	10
• Openbaar groen (alle vegetatie)	5.203	2
• Particulier groen (alle vegetatie)	34.342	13
• Verhouding openbaar vs particulier groen		13 / 87

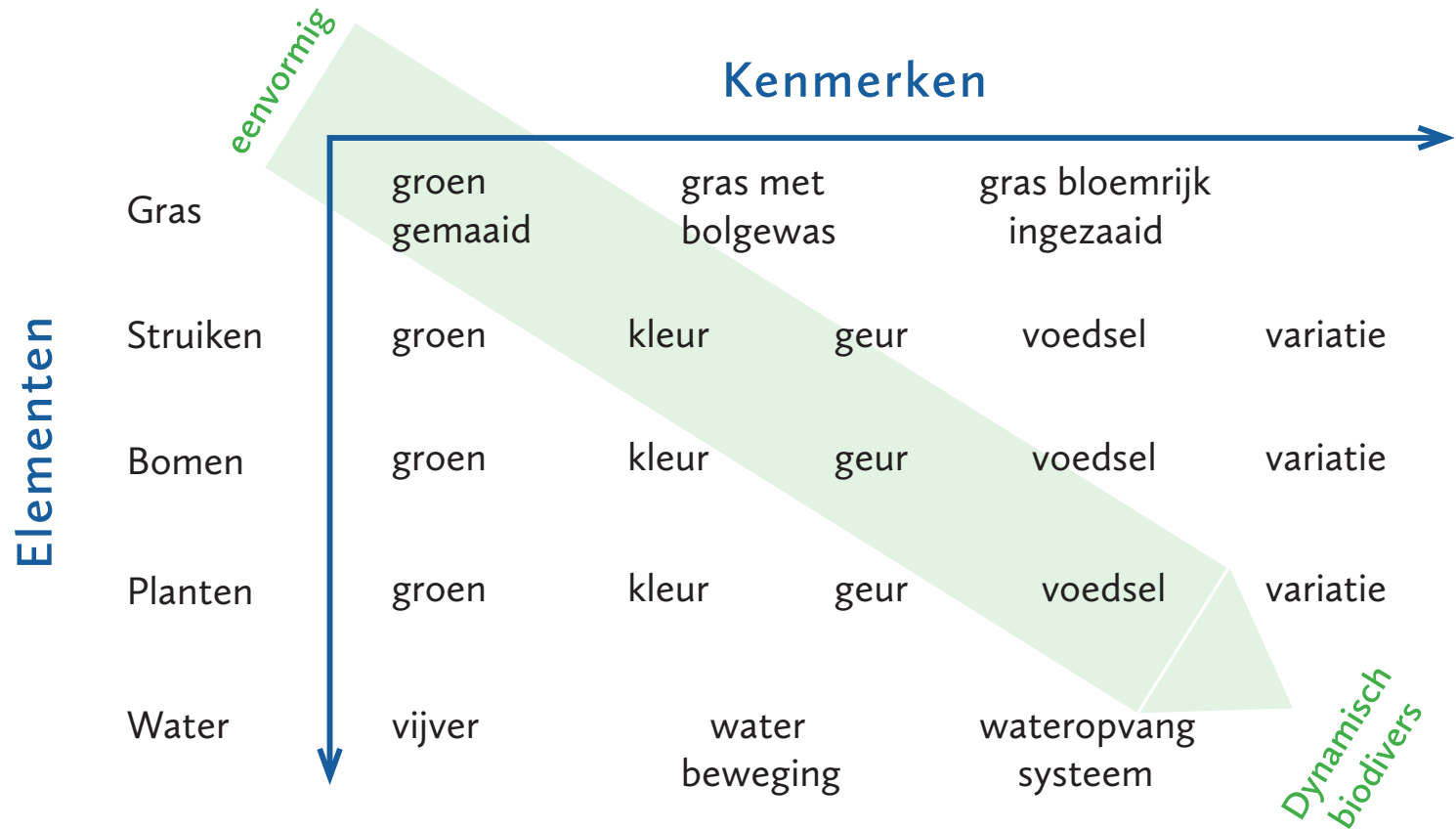
KPI's van de buurt:

• KPI-1 Score verdeling groen en blauw	69
• KPI-2 m ² openbaar groen per inwoner	11
• KPI-3 m ² groen per inwoner	22,16
• KPI-4a Vegetatie distributiescore	0,44
• KPI-4a Hoge vegetatie distributiescore	0,44
• KPI-4b Middelhoge vegetatie distributiescore	0,44
• KPI-4c Lage vegetatie distributiescore	0,44
• KPI-5 Indicatie gezondheid vegetatie (NDVI-score)	0,25

Vergroeningspotenties van de buurt:

1. Potentieel zinloze verharding (m ²)	2.857
2. Te vergroenen parkeervakken (m ²)	5.372
3. Potentieel nieuwe bomen (aantallen):	
a. Bomen van de 1 ^e grootte	9
b. Bomen van de 2 ^e grootte	14
c. Bomen van de 3 ^e grootte	63
4. Te vergroenen daken (m ²):	
a. Dak met helling 0-6%	509
b. Dak met helling 6-8,5%	52.011
c. Dak met helling >8,5%	1.019
5. Nieuwe groene verblijfsplekken (aantallen)	
a. Aantal 250-500 m ²	15
b. Aantal 500-1000 m ²	11
c. Aantal 1000-2500 m ²	3
d. Aantal 2500-5000 m ²	0
e. Aantal >5000 m ²	0
6. Potentieel andere vegetatie (m ²)	5.039
7. Vergroening tuinen (aantallen)	
a. Al 60% groen	281
b. 0-10% te vergroenen	135
c. 10-20% te vergroenen	132
d. 20-30% te vergroenen	116
e. >30% te vergroenen	441

Beter openbaar groen ... biodiversiteit





Beter openbaar groen ... biodiversiteit

Foto impressie 'keuzes in groen'



Een verscheidenheid aan bloemen, bomen, planten, struiken geeft een verscheidenheid aan beeldelementen. Als we binnen die elementen ook nog eens variëren in kleuren en geuren. Ook bessen/vruchten/nectar toevoegen. Daardoor beweging hebben van vogels, vlinders, bijen. Dan creëren we een echt natuurlijke omgeving waar veel mensen zich prettig voelen...gezond groen. Hier wat foto's die verschillen en mogelijkheden tonen.



Dynamisch
biodivers

uitvoeringsprogramma

project organisatie
bouwteam's

